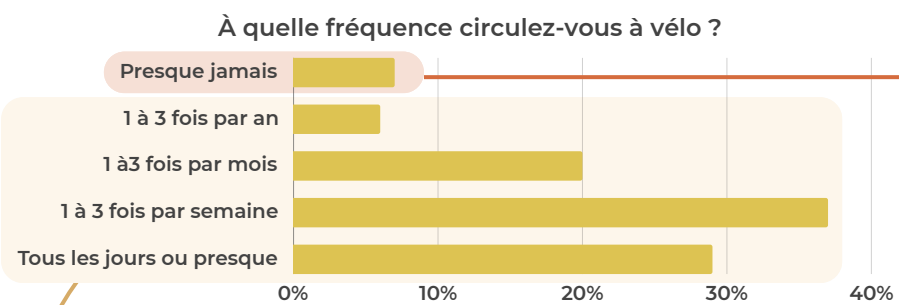
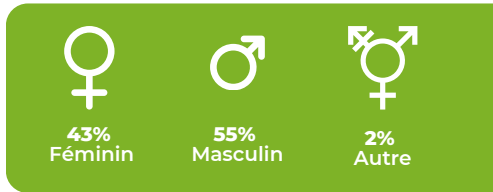
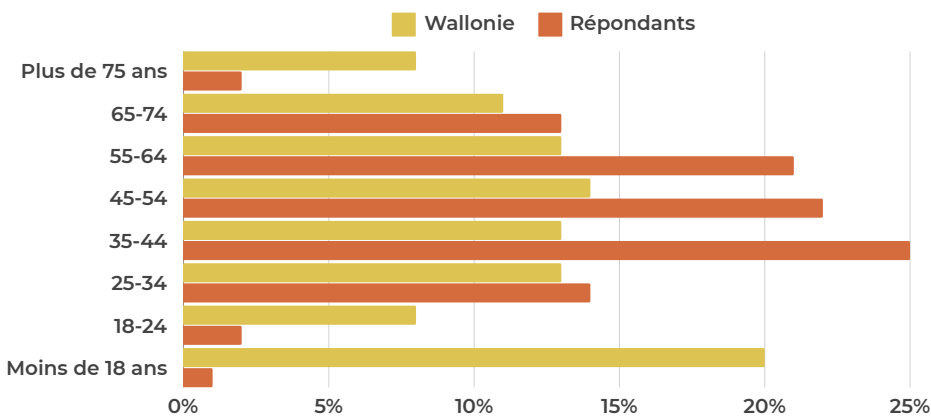


# BAROMÈTRE CYCLABLE WALLON 2023

(11.630 réponses)



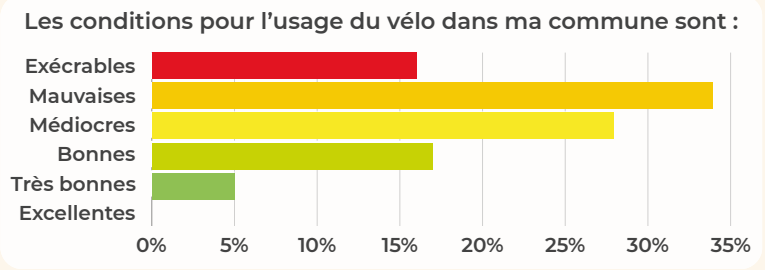
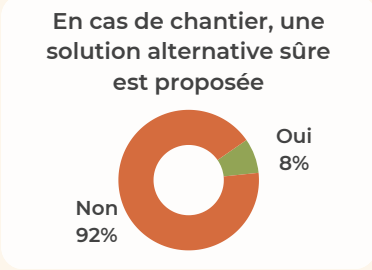
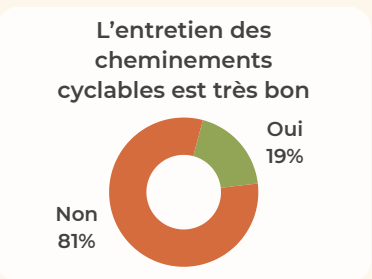
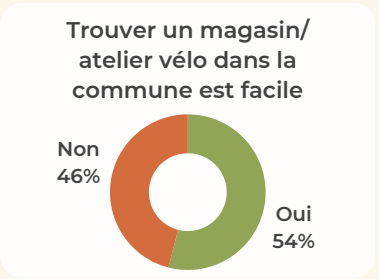
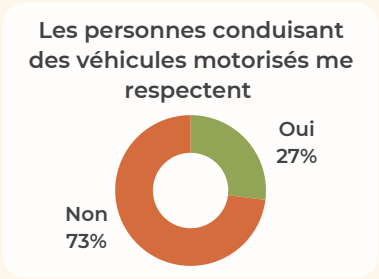
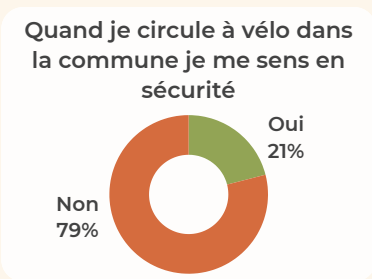
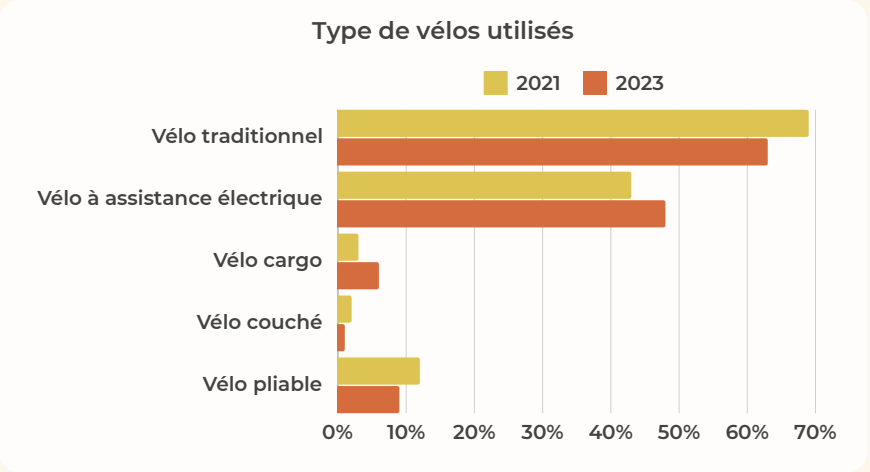
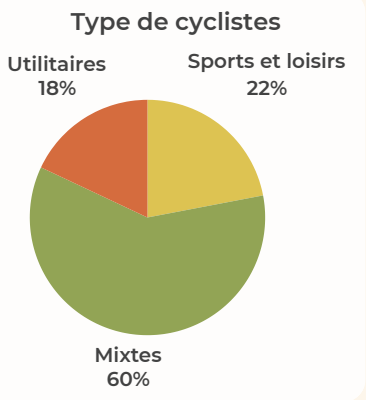
### 860 NON-CYCLISTES

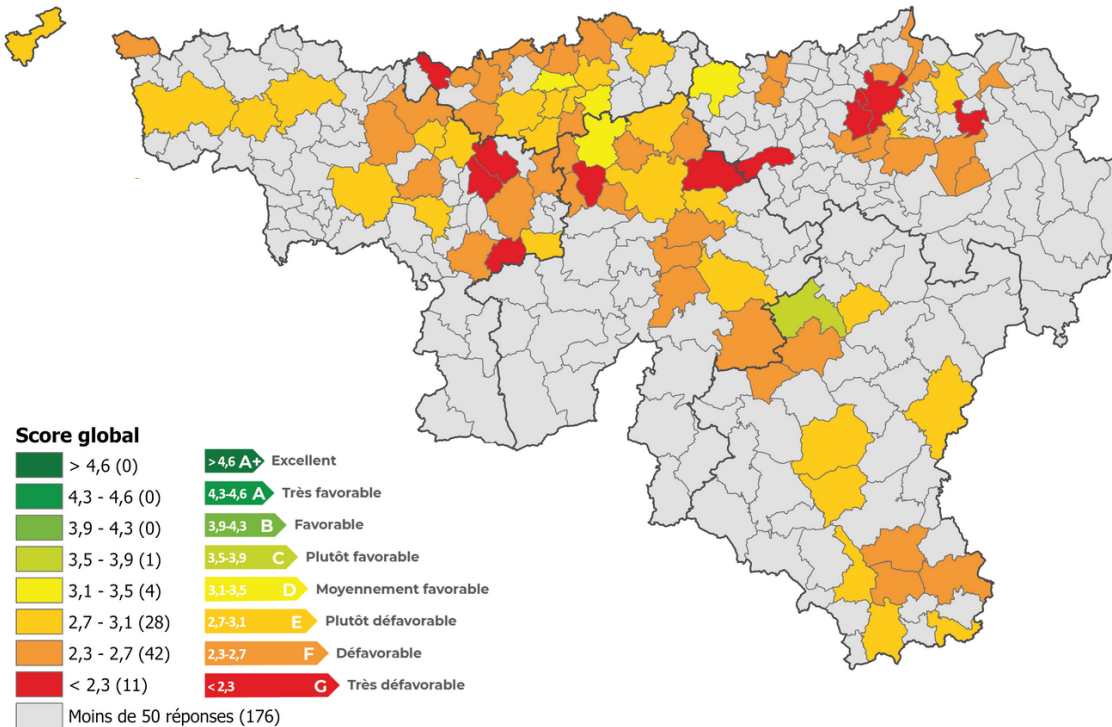
FREINS AU VÉLO	%
Pas assez d'aménagements cyclables	62%
Je ne me sens pas en sécurité à vélo	59%
Vitesse des véhicules motorisés trop élevée	38%
J'habite trop loin de mon lieu de travail/études	30%
Trop de véhicules motorisés	29%

## 10.770 CYCLISTES

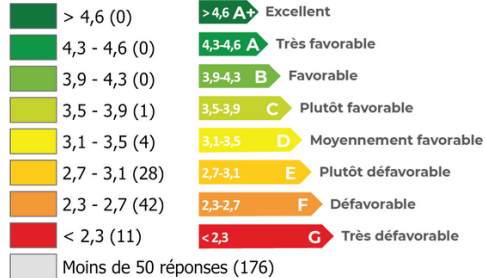
26 questions, 5 thèmes

- Ressenti général
- Importance du vélo
- Confort
- Sécurité
- Stationnement et services





### Score global



## APPRECIATION GLOBALE

**2,6 = F**

### COMMUNES DE PLUS DE 50.000 HABITANTS



### COMMUNES ENTRE 20.000 ET 50.000 HABITANTS



### COMMUNES ENTRE 10.000 ET 20.000 HABITANTS



### COMMUNES DE MOINS DE 10.000 HABITANTS



Province du Brabant wallon	Réponses	Score	Note	Evolution 2021/2023
WALHAIN	75	D	3,30	
OTTIGNIES-LOUVAIN-LA-NEUVE	260	D	3,23	
MONT-SAINT-GUIBERT	63	E	3,00	
CHAUMONT-GISTOUX	60	E	2,83	
GENAPPE	102	E	2,82	
VILLERS-LA-VILLE	95	E	2,77	
COURT-SAINT-ETIENNE	110	E	2,75	
JODOIGNE	63	E	2,70	
LA HULPE	69	F	2,70	
BRAINE-LE-CHATEAU	56	F	2,63	
WAVRE	162	F	2,58	
GREZ-DOICEAU	59	F	2,57	
CHASTRE	62	F	2,52	
RIXENSART	263	F	2,51	
BRAINE-L'ALLEUD	252	F	2,49	
NIVELLES	303	F	2,43	
BEAUVECHAIN	57	F	2,40	
WATERLOO	133	F	2,31	
TUBIZE	83	G	2,19	

Province de Namur	Réponses	Score	Note	Evolution 2021/2023
GEMBLoux	234	D	3,12	
GESVES	53	E	3,09	
CINEY	68	E	2,92	
EGHEZEE	54	E	2,85	
NAMUR	554	E	2,71	
YVOIR	114	F	2,63	
SAMBREVILLE	59	F	2,60	
FLOREFFE	87	F	2,51	
ASSESE	56	F	2,51	
FERNELMONT	55	F	2,50	
LA BRUYERE	66	F	2,50	
ROCHEFORT	114	F	2,50	
SOMBREFFE	60	F	2,36	
DINANT	59	F	2,35	
ANDENNE	67	G	2,24	
JEMEPPE-SUR-SAMBRE	73	G	2,13	

Province du Luxembourg	Réponses	Score	Note	Evolution 2021/2023
MARCHE-EN-FAMENNE	78	C	3,55	
VIRTON	70	E	3,00	
RENDEUX	63	E	2,96	
LIBRAMONT-CHEVIGNY	71	E	2,95	
TINTIGNY	59	E	2,86	
BASTOGNE	50	E	2,79	
AUBANGE	53	E	2,75	
NEUFCHATEAU	59	E	2,70	
ARLON	77	F	2,60	
NASSOGNE	67	F	2,59	
ETALLE	74	F	2,38	
TELLIN	63	F	2,33	
HABAY	63	F	2,31	

Province de Liège	Réponses	Score	Note	Evolution 2021/2023
HANNUT	64	D	3,13	
CHAUDFONTAINE	85	E	2,88	
HERVE	63	E	2,83	
SPA	57	F	2,70	
ESNEUX	61	F	2,66	
WELKENRAEDT	63	F	2,65	
BLEGNY	63	F	2,59	
NEUPRE	94	F	2,50	
VISE	61	F	2,40	
FAIMES	87	F	2,38	
WAREMME	63	F	2,36	
HERSTAL	58	F	2,35	
THEUX	70	F	2,34	
SPRIMONT	55	F	2,33	
LIEGE	1061	G	2,25	
HUY	82	G	2,13	
SERAING	73	G	2,13	
VERVIERS	116	G	1,99	
SAINT-NICOLAS	64	G	1,51	

Province du Hainaut	Réponses	Score	Note	Evolution 2021/2023
COMINES-WARNETON	118	E	3,03	
ATH	124	E	3,00	
ECAUSSINNES	67	E	2,95	
SENEFFE	59	E	2,93	
BINCHE	87	E	2,91	
GERPINNES	80	E	2,80	
LEUZE-EN-HAINAUT	60	E	2,73	
TOURNAI	172	E	2,71	
MONS	240	E	2,70	
FLEURUS	83	F	2,45	
CHARLEROI	254	F	2,41	
LA LOUVIERE	117	F	2,40	
SOIGNIES	91	F	2,37	
BRAINE-LE-COMTE	125	F	2,33	
MOUSCRON	280	F	2,30	
THUIN	58	F	2,30	
PONT-A-CELLES	52	G	2,13	
HAM-SUR-HEURE-NALINNES	58	G	2,10	
COURCELLES	62	G	2,08	